




# CATÁLOGO | Brocas - Fresas - Limas






## Brocas

Metal Destroyer® / Zectra® / Endo Zap®  
Séries CA / FG / CAXL / FGXL / PM



## Fresas

Corte Fino / Médio / Grosso



## Limas

Séries K / EFEX / HEDSTRÖEN / Completas



# Agora as brocas ASSUS® estão com nova embalagem



(11) 3670-2020

[www.lohcus.com.br](http://www.lohcus.com.br)

[vendas@lohcus.com.br](mailto:vendas@lohcus.com.br)

[twitter.com/lohcus](https://twitter.com/lohcus)

[instagram.com/lohcustec](https://instagram.com/lohcustec)

[facebook.com/lohcushealth](https://facebook.com/lohcushealth)

# Sumário

## Brocas Carbide

Metal Destroyer / Zectra / Endo Zap .....	03
Esférica FG / CA / FGXL / CAXL / PM .....	04
Cônica Dentada FG / FGXL .....	04
Cônica Invertida FG / CA .....	05
Pêra FG .....	05
Cilíndrica .....	05
Cônica Lisa Longa FG / PM .....	05
Cilíndrica Dentada de Extremidade Arredondada FG / PM .....	06

## Brocas Especiais

Broca Gates .....	06
Broca Largo .....	06

## Fresas

Corte Fino / Médio / Grosso .....	07
-----------------------------------	----

## Limas

Séries K .....	08
Séries EFEX .....	08
Séries HEDSTRÖEN .....	08
Séries COMPLETAS .....	09



## METAL DESTROYER®

Tipo Transmetal



Ponta Ativa (mm)	4
Tamanho (mm)	19
Código	397
Referência	FG1958

## ZECTRA®

Tipo Zekrya



### Zectra Curta

Ponta Ativa (mm)	10
Tamanho (mm)	23
Código	94
Referência	BZT001

### Zectra Longa

Ponta Ativa (mm)	10
Tamanho (mm)	28
Código	392
Referência	BZT002

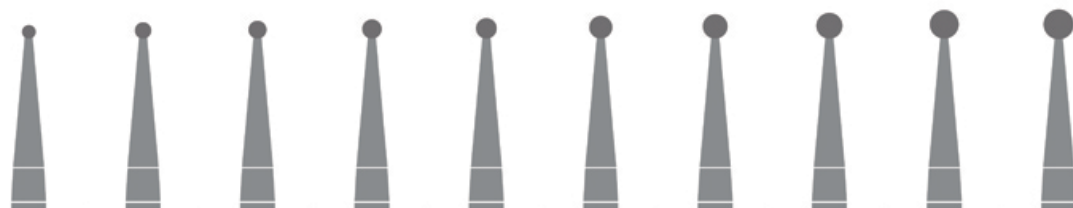
## ENDO ZAP®

Tipo Endo-Z

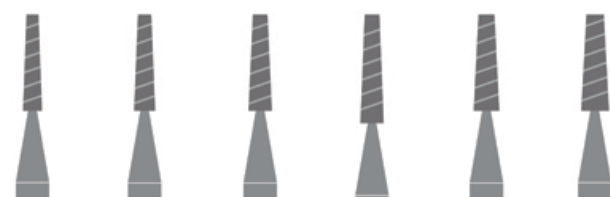


Ponta Ativa (mm)	9
Tamanho (mm)	23
Código	91
Referência	BEZ001

# SÉRIE CARBIDE



Esférica		1/4	1/2	1	2	3	4	5	6	7	8
<b>Carbide FG 19mm - Esférica</b>											
19mm	ref	FG001/4	FG001/2	FG0001	FG0002	FG0003	FG0004	FG0005	FG0006	FG0007	FG0008
	cód	112	113	114	115	116	117	118	119	120	121
<b>Carbide CA 22mm - Esférica</b>											
22mm	ref	BCCA001/4	BCCA001/2	BCCA001	BCCA002	BCCA003	BCCA004	BCCA005	BCCA006	BCCA007	BCCA008
	cód	619	600	93	95	96	97	98	99	100	101
<b>Carbide FGXL 25mm - Esférica</b>											
25mm	ref	FGXL1/4	FGXL1/2	FGXL001	FGXL002	FGXL003	FGXL004	FGXL005	FGXL006	FGXL007	FGXL008
	cód	851	104	144	105	145	146	147	148	377	378
<b>Carbide CAXL 25mm - Esférica</b>											
25mm	ref	CAXL1/4	CAXL1/2	BCCAXL1	BCCAXL2	BCCAXL3	BCCAXL4	BCCAXL5	BCCAXL6	BCCAXL7	BCCAXL8
	cód	853	854	620	621	622	623	624	625	626	627
<b>Carbide PM 44,5mm - Esférica</b>											
44,5mm	ref	PM001/4	PM001/2	PM001	PM002	PM003	PM004	PM005	PM006	PM007	PM008
	cód	167	156	158	159	160	161	162	163	164	165



Cônica Dentada		699	700	701	701L	702	703
<b>Carbide FG 19mm - Cônica Dentada</b>							
19mm	ref	FG699	FG700	FG701	FG701L	FG702	FG703
	cód	133	171	307	136	137	138
<b>Carbide FGXL 25mm - Cônica Dentada</b>							
22mm	ref	FGXL0699	FGXL0700	FGXL0701	FGXL0701L	FGXL0702	FGXL0703
	cód	109	379	380	852	381	382

# SÉRIE CARBIDE




<b>Cônica Invertida</b>		<b>32/2</b>	<b>34</b>	<b>35</b>	<b>245</b>	<b>246</b>
<b>Carbide FG 19mm - Cônica Invertida</b>						
19mm	ref	FG033/2	FG034	FG035	FG245	FG246
	cód	122	123	301	408	303
<b>Carbide CA 22mm - Cônica Invertida</b>						
22mm	ref	BCCA0032/2	BCCA0034	BCCA0035	BCCA0245	BCCA0246
	cód	102	855	103	856	857



<b>Pêra</b>		<b>329</b>	<b>330</b>	<b>331</b>	<b>331L</b>
<b>Carbide FG 19mm - Pêra</b>					
	ref	FG329	FG330	FG331	FG331L
	cód	304	395	649	650



<b>Cilíndrica</b>		<b>56</b>	<b>57</b>	<b>58</b>
<b>Carbide FG 19mm - Cilíndrica</b>				
	ref	FG0056	FG0057	FG0058
	cód	124	125	126



<b>Cônica Lisa Longa</b>		<b>169</b>	<b>169L</b>	<b>170</b>	<b>170L</b>	<b>171</b>	<b>171L</b>	<b>699</b>	<b>699L</b>	<b>700</b>	<b>701</b>	<b>701L</b>	<b>702</b>	<b>703</b>
<b>Carbide FG 19mm - Cônica Lisa Longa</b>														
19mm	ref	FG0169	FG0169L	FG0170	FG0170L	FG0171	FG0171L	FG0699	FG0699L	FG0700	FG0701	FG0701L	FG0702	FG0703
	cód	127	128	129	130	131	132	133	396	171	307	136	137	138
<b>Carbide PM 44,5mm - Cônica Lisa Longa</b>														
44,5mm	ref	PM0169	PM0169L	PM0170	PM0170L	PM0171	PM0171L	PM0699	PM0699L	PM0700	PM0701	PM0701L	PM0702	PM0703
	cód	398	844	845	846	847	848	399	170	171	400	173	174	175

## SÉRIE CARBIDE



Cilíndrica Dentada de Extremidade Arredondada		1157	1158	1557	1558
<b>Carbide FG 19mm - Cilíndrica Dentada de Extremidade Arredondada</b>					
19mm	ref	FG01157	FG01158	FG01557	FG01558
	cód	139	142	141	140
<b>Carbide PM 44,5mm - Cilíndrica Dentada de Extremidade Arredondada</b>					
44,5mm	ref	PM1157	PM1158	PM1557	PM1558
	cód	849	850	176	177

## BROCAS GATES

		1	2	3	4	5	6
<b>GATES 28mm</b>	Cód	196	197	198	199	200	201
	Ref	BG2801	BG2802	BG2803	BG2804	BG2805	BG2806
<b>GATES 32mm</b>	Cód	346	204	347	205	206	207
	Ref	BG3201	BG3202	BG3203	BG3204	BG3205	BG3206

## BROCAS LARGO

		1	2	3	4	5	6
<b>LARGO 28mm</b>	Cod	208	209	210	211	212	213
	Ref	BP2801	BP2802	BP2803	BP2804	BP2805	BP2806
<b>LARGO 32mm</b>	Cod	202	215	216	217	218	219
	Ref	BP3201	BP3202	BP3203	BP3204	BP3205	BP3206




## FRESA CORTE SUPERFINO




<b>CÓD.290</b>
FRS1503
PM   44,5mm
BAIXA ROTAÇÃO
80.000 RPM



Fresa de Corte Superfino  
Indicada para: Cerâmica, ouro e ligas de metais preciosos



Fresa de Corte Fino  
Indicada para: Ligas de metais preciosos, liga de cromo-níquel, aço e cerâmica.



Fresa de Corte Grosso  
Indicada para: Ligas de cromo-cobalto, ligas de cromo-níquel e outras ligas metálicas.

## FRESA CORTE MÉDIO

			
<b>CÓD.291</b>	<b>CÓD.299</b>	<b>CÓD.292</b>	<b>CÓD.293</b>
FRS1509	FRS1510	FRS1512	FRS1516
PM   44,5mm	PM   44,5mm	PM   44,5mm	PM   44,5mm
BAIXA ROTAÇÃO	BAIXA ROTAÇÃO	BAIXA ROTAÇÃO	BAIXA ROTAÇÃO
80.000 RPM	80.000 RPM	80.000 RPM	80.000 RPM

## FRESA CORTE GROSSO

			
<b>CÓD.294</b>	<b>CÓD.295</b>	<b>CÓD.296</b>	<b>CÓD.598</b>
FRS1517	FRS1520	FRS1571	FRS1572
PM   44,5mm	PM   44,5mm	PM   44,5mm	PM   44,5mm
BAIXA ROTAÇÃO	BAIXA ROTAÇÃO	BAIXA ROTAÇÃO	BAIXA ROTAÇÃO
80.000 RPM	80.000 RPM	80.000 RPM	80.000 RPM



# LIMAS K / EFEX / HEDSTROEN



Limas K 21mm									
cores	06	08	10	15	20	25	30	35	40
ref	LAK2106	LAK2108	LAK2110	LAK2115	LAK2120	LAK2125	LAK2130	LAK2135	LAK2140
cód	630	312	313	214	278	280	282	284	311
Limas K 25mm									
cores	06	08	10	15	20	25	30	35	40
ref	LAK2506	LAK2508	LAK2510	LAK2515	LAK2520	LAK2525	LAK2530	LAK2135	LAK2540
cód	599	314	203	223	279	281	283	285	287
Limas EFEX-K Flexíveis 21mm									
cores	06	08	10	15	20	25	30	35	40
ref	LAF2106	LAF2108	LAF2110	LAF2115	LAF2120	LAF2125	LAF2130	LAF2135	LAF2140
cód	631	632	633	634	635	528	636	637	529
Limas EFEX-K Flexíveis 25mm									
cores	06	08	10	15	20	25	30	35	40
ref	LAF2506	LAF2508	LAF2510	LAF2515	LAF2520	LAF2525	LAF2530	LAF2135	LAF2540
cód	538	638	639	321	322	323	324	325	326
Limas HEDSTROEN-H 21mm									
cores	06	08	10	15	20	25	30	35	40
ref	X	LAH2108	LAH2110	LAH2115	LAH2120	LAH2125	LAH2130	LAH2135	LAH2140
cód	X	363	364	365	366	368	369	370	603
Limas HEDSTROEN-H 25mm									
cores	06	08	10	15	20	25	30	35	40
ref	X	LAH2508	LAH2510	LAH2515	LAH2520	LAH2525	LAH2530	LAH2135	LAH2540
cód	X	371	372	582	473	373	604	374	375

# LIMAS SÉRIES COMPLETAS



TAM	COD	REF	Limas 1ª Série					
21mm	178	LAK211A	15	20	25	30	35	40
	336	LAF211A	15	20	25	30	35	40
	510	LAH211A	15	20	25	30	35	40
	288	LNT211A	15	20	25	30	35	40
25mm	180	LAK251A	15	20	25	30	35	40
	182	LAF251A	15	20	25	30	35	40
	335	LAH251A	15	20	25	30	35	40
	289	LNT251A	15	20	25	30	35	40
31mm	135	LAK311A	15	20	25	30	35	40
	334	LAF311A	15	20	25	30	35	40
	605	LAH311A	15	20	25	30	35	40
TAM	COD	REF	Limas 2ª Série					
21mm	179	LAK212A	45	50	55	60	70	80
	558	LAF212A	45	50	55	60	70	80
	338	LAH212A	45	50	55	60	70	80
	181	LAK252A	45	50	55	60	70	80
25mm	557	LAF252A	45	50	55	60	70	80
	339	LAH252A	45	50	55	60	70	80
	320	LAK312A	45	50	55	60	70	80
31mm	503	LAF312A	45	50	55	60	70	80
	468	LAH312A	45	50	55	60	70	80

Baixe o Catálogo



[www.lohcus.com.br](http://www.lohcus.com.br)

Telefone: +55 (11) 3670-2020

E-mail: [vendas@lohcus.com.br](mailto:vendas@lohcus.com.br)

